



ZRÝCHLENÝ PREDAJ (AJ CEZ DOTYKOVÚ OBRAZOVKU)

Predaj cez dotykovú obrazovku sa štandardne spúšťa cez ikonu  (ikona sa vytvára v programe cez menu *Číselníky – Sklad – Otvorené účtu, dotykové obrazovky – Predvolené operácie pre dotykové obrazovky*).

Pre vstup do programu je potrebné zadať PIN (len v prípade, že sú nadefinovaní užívatelia):



The image shows a software dialog box titled "Prihlásenie" (Login) with a close button in the top right corner. It features a text input field labeled "PIN" with a yellow background. Below the input field is a numeric keypad with buttons for digits 0-9, a back arrow, and two action buttons at the bottom: "OK" with a green checkmark and "Zrušiť" (Cancel) with a red stop sign.

Následne sa zobrazí hlavne okno pre predaj:

Zadávanie položiek cez EAN (kláves **F4**), PLU (kláves **F5**), Názov (kláves **F6**), sériové číslo (kláves **F7**), katalógové číslo (kláves **F8**)

Načítanie dát z dátového terminálu (kláves **Alt+T**)

Klávesy pre zadanie zákazníka, resp. zákaz. karty

Základné funkcie pre FM – uzávierky, mincovka, vklad, výber, otvorenie zásuvky, úhrada faktúry (kláves **F9**)

Informácie o dátume, čase, pokladníkovi, zákazníkovi a celkovej hodnote predaja

Načítanie dát z váhy (kláves **F3**)

Klávesy pre zadanie zľavových bodov, resp. % zľavy

Uzatvorenie dokladu – predvolená platba v hotovosti. (klávesy **F2, F12**)¹

Uzatvorenie dokladu – predvolená platba kartou (kláves **F11**)¹

Uzatvorenie dokladu bez vytlačenia daňového dokladu (kláves **F10**)

Výmaz dokladu (kláves **Esc**)

Oprava položky na doklade (klávesy **Ctrl + Enter**)

Výmaz položky z dokladu (kláves **Delete**)

Posun medzi položkami nahor (kláves **PageUp**)²

Posun medzi položkami nadol (kláves **PageDown**)²

Prihlásenie nového užívateľa (klávesy **Ctrl + L**)

Ukončenie programu. (kláves **Esc**)

Priame klávesy naefinované užívateľom

Krok späť

Návrat na hlavnú klávesnicu

Numerická časť klávesnice

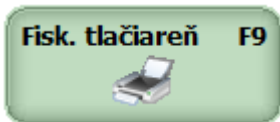
p.č.	Počet	mj	Názov	Cena/mj	PLU	% zľavy	Popis
1	1.0	ks	Minerálna voda	1.00	141		
2	1.0	ks	Toma džús	1.00	147		
3	1.0	dl	Kofola čapovaná	0.20	148		
4	1.0	ks	Bryndzové pirohy	3.90	1		

¹ Pri platbe šekom je možné do políčka šek zadať počet šekov a hodnotu jedného šeku (napr. 2*3,60).

² Posun medzi položkami je možný nie len pomocou tlačidiel umiestnených na pravej strane dotykovej obrazovky, resp. cez klávesy PageUp a PageDown, ale aj ťahom prsta po položkách.

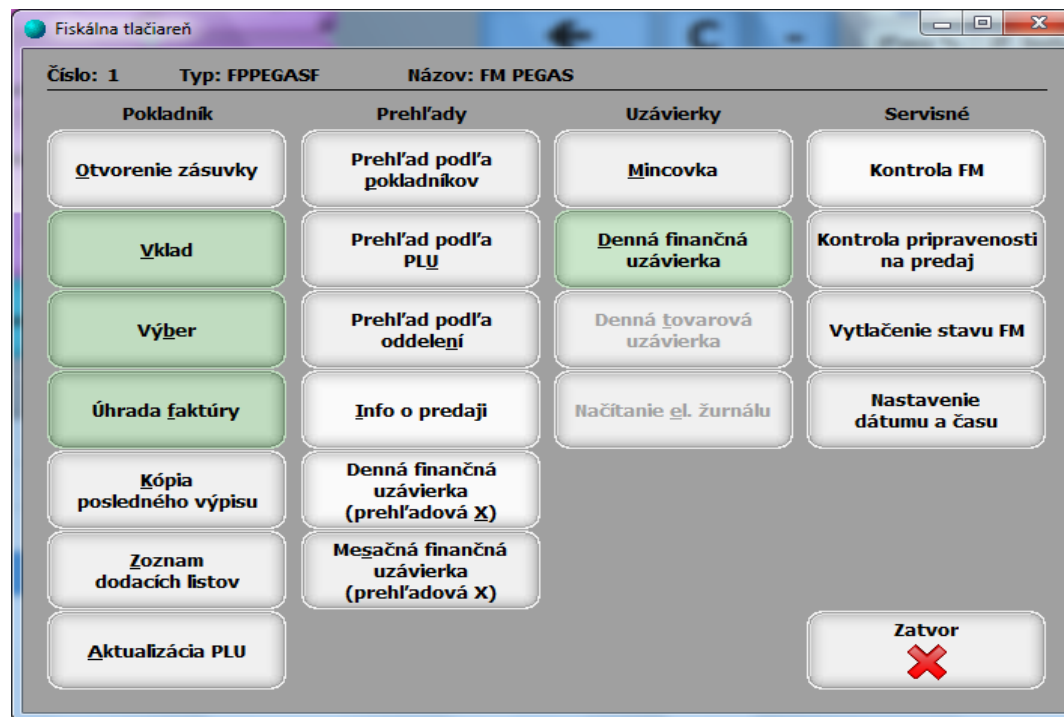
MOŽNOSTI ZADÁVANIA POLOŽIEK NA PREDAJ

- Predaj cez EAN – v prípade, že zadaný EAN neexistuje, tak program sa ho pokúša nájsť medzi PLU.
- Predaj cez PLU – v prípade, že zadané PLU neexistuje, tak program sa ho pokúša nájsť medzi EAN kódmi.
- Predaj cez EAN + priame zadanie množstva – zadanie v tvare „2*1“ a potvrdenie cez kláves PLU = 2ks z EAN 1.
- Predaj cez PLU + priame zadanie množstva – zadanie v tvare „2*1“ a potvrdenie cez kláves PLU = 2ks z PLU 1.
- Predaj cez priame klávesy + zadanie množstva – zadanie „2 a priamy kláves Kofola čapovaná“ = 2ks z Čapovanej kofoly.
- Predaj cez názov položky – cez F6, resp. kláves Názov, sa zobrazí okno s Alfanumerickou klávesnicou, kde je možné napísať názov položky, resp. názov položky je možné zadať priamo cez klávesnicu, ktorá je pripojená k PC, a potvrdiť cez Enter.
- Predaj cez katalógové číslo - cez F8, resp. kláves Katal., sa zobrazí okno s Alfanumerickou klávesnicou, kde je možné napísať katalógové číslo položky, resp. katalógové číslo položky je možné zadať priamo cez klávesnicu, ktorá je pripojená k PC, a potvrdiť cez Enter.
- Storno predaja – zadanie v tvare „- 5 “ a potvrdenie cez kláves PLU = storno 1ks z PLU 5.
- Storno predaja + priame zadanie množstva – zadanie v tvare „-2*5 “ a potvrdenie cez kláves PLU = storno 2ks z PLU 5.
- Storno predaja cez priame klávesy – zadanie v tvare „- a priamy kláves Kofola čapovaná“ = storno 1ks z Čapovanej kofoly.
- Storno predaja cez priame klávesy + zadanie množstva – zadanie v tvare „-2 a priamy kláves Kofola čapovaná“ = storno 2ks z Čapovanej kofoly.



Zvolením tlačidla

sa zobrazí okno Fiskálna tlačiareň:



Úhrada faktúry -možnosť úhrady faktúry v hotovosti. Je potrebné zadať variabilný symbol a čiastku.

Zoznam dodacích listov – možnosť vytvorenia dodatočného pokladničného dokladu k dodaciemu listu bez daňového dokladu (kláves **Alt U**), vytlačiť opis dodacieho listu (kláves **Ctrl V**) a výmaz dodacieho listu (kláves **Delete**).

Mesačná finančná uzávierka (prehľadová X) – intervalová uzávierka.

Vklad, Výber, Úhrada faktúry, Denná finančná uzávierka – funkcie, ktoré sa zapisujú do fiskálnej tlačiarne a sú nevratné.

ZRÝCHLENÝ PREDAJ CEZ OTVORENÉ ÚČTY

Po spustení programu sa zobrazí nasledujúce okno „Miestnosť - Zoznam otvorených účtov“ a to v prípade, že na predvolenej operácii nie je zadaná predajný priestor:

Zoznam otvorených účtov.

Informácie o dátume, čase, pokladníkovi a predajnej miestnosti.

Dátum a čas: 18.07.2011 09:52:36 Pokladník: pokladnik1 Miestnosť: Zoznam otvorených účtov

Kód účtu	Otvorený	Poznámka	Cena s DPH	Firma
B14	18.07.2011 08:52	napravo	10,00	
B14	18.07.2011 09:42	nalavo	5,90	
T3	18.07.2011 09:05		3,00	

p.č.	Označenie	Názov	Počet	mj	P.cena s DPH	S DPH spolu	% zľ:
1	130	Staroprameň 10° 0,5L	1,0	ks	0,90	0,90	
2	140	Birell - nealkoholické pivo	1,0	ks	1,00	1,00	
3	37	Špenátové cestoviny	1,0	ks	3,20	3,20	
4	30	Tvarohové knedlíčky plnené ...	1,0	ks	3,90	3,90	
5	157	Horúca čokoláda	1,0	ks	1,00	1,00	

Bar Terasa Zoznam otvorených účtov

Kód účtu

Nový účet Otvor účet Vytlač opis účtu Fisk. modul Prihlásenie Koniec

Zoznam položiek otvoreného účtu.

Zadaním konkrétneho kódu účtu je možné vytvoriť nový účet, resp. otvoriť už existujúci účet.

Základné funkcie pre FM – uzávierky, mincovka, vklad, výber, otvorenie zásuvky, úhrada faktúry (kláves F9)

Prihlásenie nového užívateľa (klávesy Ctrl + L)

Ukončenie programu. (kláves Esc)

Konštantné klávesy na prechod do okna zvolenej predajnej miestnosti.

Konštantný kláves na prechod do okna „Zoznam otvorených účtov“.

Vytvorenie nového účtu. (kláves Insert)

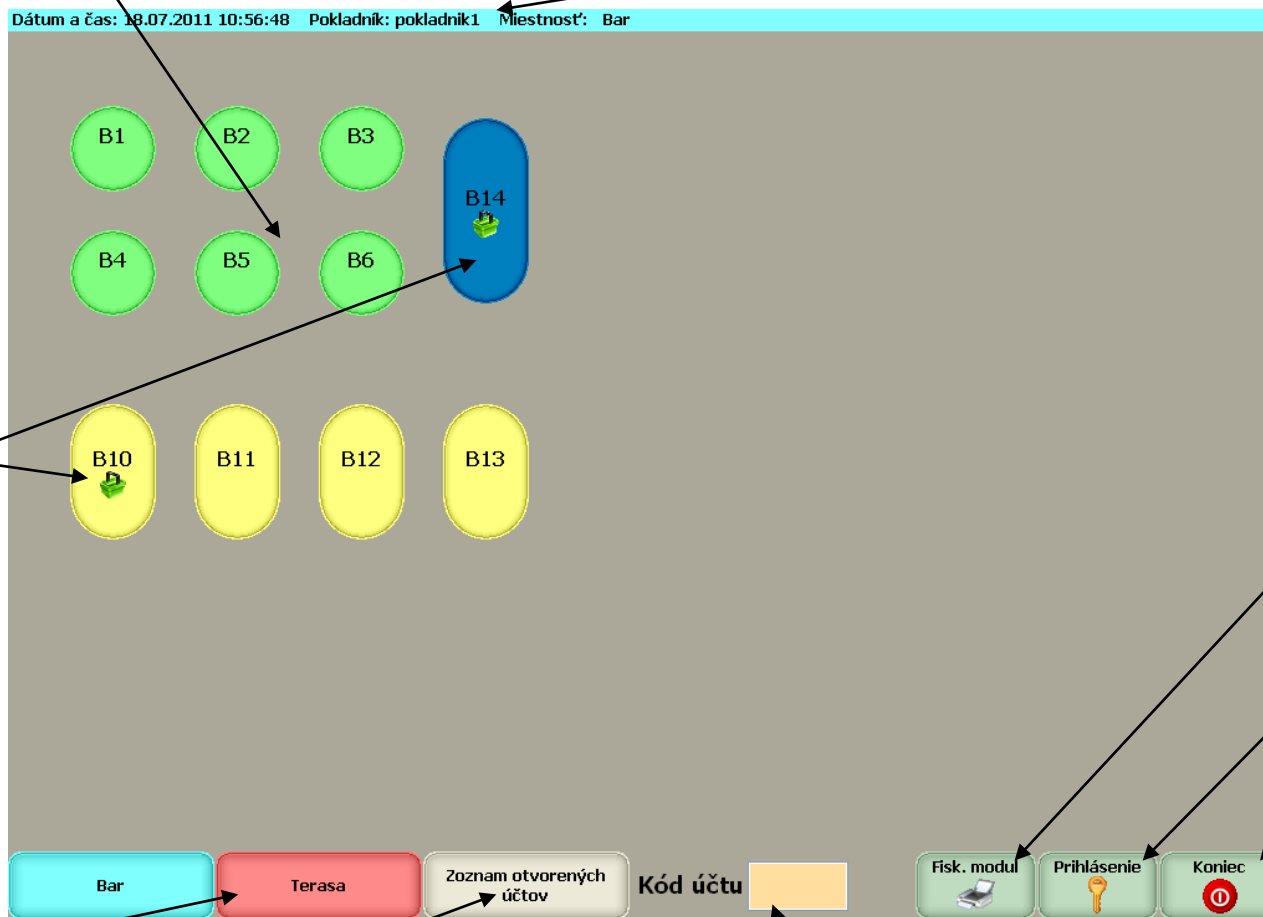
Otvorenie existujúceho účtu. (klávesy Ctrl + Enter)


FT vytlačí zoznam položiek zvoleného otvoreného účtu. (klávesy Ctrl + V)

Kliknutím na kláves Vami predvolenej predajnej miestnosti (napr. Bar) sa zobrazí okno „Miestnosť – názov zvolenej predajnej miestnosti (napr. Bar):

Grafické zobrazenie stolov v predajnej miestnosti. Na každom stole je predvolený aj kód účtu (napr. B1 – B14). Kliknutím na niektorý stôl sa vytvorí nový otvorený účet.

Informácie o dátume, čase, pokladníkovi a predajnej miestnosti.



Ikonka  informuje, že na danom stole už existuje otvorený účet. Na jednom stole môže byť otvorených aj viacerých aj viacero účtov. Kliknutím na takýto stôl sa otvorí už existujúci účet. V prípade, že na danom stole je viacero účtov, tak program ponúkne výber z týchto účtov.

Základné funkcie pre FM – uzávierky, mincovka, vklad, výber, otvorenie zásuvky, úhrada faktúry (kláves **F9**)

Prihlásenie nového užívateľa (kláves **Ctrl + L**)

Ukončenie programu. (kláves **Esc**)

Konštantné klávesy na prechod do okna zvolenej predajnej miestnosti.

Konštantný kláves na prechod do okna „Zoznam otvorených účtov“.

Zadaním konkrétneho kódu účtu je možné vytvoriť nový účet, resp. otvoriť už existujúci účet.

Okno pre zadávanie položiek na účet:

The screenshot shows a POS system interface with the following elements and annotations:

- Informácie o pokladníkovi aktuálnom dátume, aktuálnom čase:** Information about the cashier, current date, and current time.
- Informácie o účte, dátume a čase vytvorenia dokladu a celkovej hodnote účtu:** Information about the bill, date and time of creation, and the total bill amount.
- Návrat na hlavnú klávesnicu:** Return to the main keyboard.
- Krok späť:** Step back.
- Priame klávesy nadefinované užívateľom:** Direct keys defined by the user.
- Zoznam položiek otvoreného účtu:** List of items on the open bill.
- Numerická časť klávesnice:** Numerical part of the keyboard.
- Možnosť zmeniť typ dokladu napr. na VPF. Je potrebné mať povolenú zmenu typov dokladov v prístupových právach (Sklad – Otvorené účty):** Ability to change the bill type, e.g., to VPF. It is necessary to have the permission to change bill types in the access rights (Inventory – Open bills).
- Posun medzi položkami nadol (kláves PageDown):** Move between items down (key PageDown).
- Posun medzi položkami nahor (kláves PageUp):** Move between items up (key PageUp).
- Oprava položky na účte (klávesy Ctrl + Enter):** Correction of an item on the bill (keys Ctrl + Enter).
- Výmaz položky z účtu (kláves Delete):** Deletion of an item from the bill (key Delete).
- Vytvorenie ďalšie účtu na danom stole. (klávesy Alt + N):** Creation of another bill at the same table (keys Alt + N).
- Zrušenie účtu:** Cancellation of the bill.
- Klávesy pre zadanie zákazníka, zľavy a pridanie poznámky na účet:** Keys for entering the customer, discount, and adding a note to the bill.
- Rozdelenie účtu na viac účtov (klávesy Ctrl + R):** Splitting the bill into multiple bills (keys Ctrl + R).
- Spojenie daného účtu s iným účtom (klávesy Ctrl + S):** Merging the current bill with another bill (keys Ctrl + S).
- Základné funkcie pre FM – uzávierky, mincovka, vklad, výber, otvorenie zásuvkv. úhrada faktúrv (kláves F9):** Basic functions for FM – closing, coin, deposit, withdrawal, opening of the drawer, bill payment (key F9).
- Uloženie rozpracovaného účtu (kláves F2):** Saving the unfinished bill (key F2).
- Uzatvorenie dokladu – predvolená platba v hotovosti (kláves F12):** Closing the bill – preselected payment in cash (key F12).
- Uzatvorenie dokladu – predvolená platba kartou (kláves F11):** Closing the bill – preselected payment by card (key F11).
- Typ výdajky VPH: Uzatvorenie dokladu bez vytlačenia daňového dokladu s možnosťou vytlačenia opisu položiek účtovaných na danom doklade. VYUŽITIE: vytváranie zberných dokladov.**
- Typ výdajky VPF: vystavenie a vytlačenie faktúry. Ak má firma predvolený spôsob úhrady na zber. faktúru, tak výdajka VPF ostane modrá, t.j. bez daňového dokladu. (kláves F10)**
- Prihlásenie nového užívateľa (klávesy Ctrl + L):** Login of a new user (keys Ctrl + L).

p.č.	Počet	mj	Názov	Cena/mj	PL
1	1.0	ks	Gin Nicolaus 40%	1.00	
2	1.0	ks	Rybie filé na masle	2.90	
3	1.0	ks	Malibu 21%	1.90	
4	1.0	ks	Vyprážené rybie file	2.90	
5	1.0	ks	Šariš 10° 0,5l	0.90	

Účet: T2 30.11.2011 14:21
 Zákazník:
 Cena: 9.60 €
 PLU 2*1

Buttons: Jedlá, Nápoje, Polievky, Ryby, Bezmäsité jedlá, Jedlá z hydiny, Jedlá z bravčového mäsa, Jedlá z hovädzieho mäsa, Cestoviny, Múčné jedlá, Zeleninové jedlá, Šaláty, Prílohy, Pochutiny, Kofola čapovaná, Minerálna voda, Toma džús.

Buttons: Zákazník, Kód účtu, Poznámka, Typ dokladu VPH, Zľava %, Nový účet, Rozdeľ, Ulož účet F2, Hotovosť F12, Karta F11, Dod. list F10, Zmaž účet, Spoj, Fisk. tlač. F9, Prihlásenie.